

ショートキープノズルワイド セット

●特長

本製品を動力散布機に接続することにより、散布液の飛散を極力抑えながら、且つ広範囲にショートキープ液剤等の薬剤を均一に散布することが可能です。

また、切り土のり面などの上段まで管理を行う場面でも、薬剤の効果を最大限に引き出し、効率的な管理作業が期待できます。



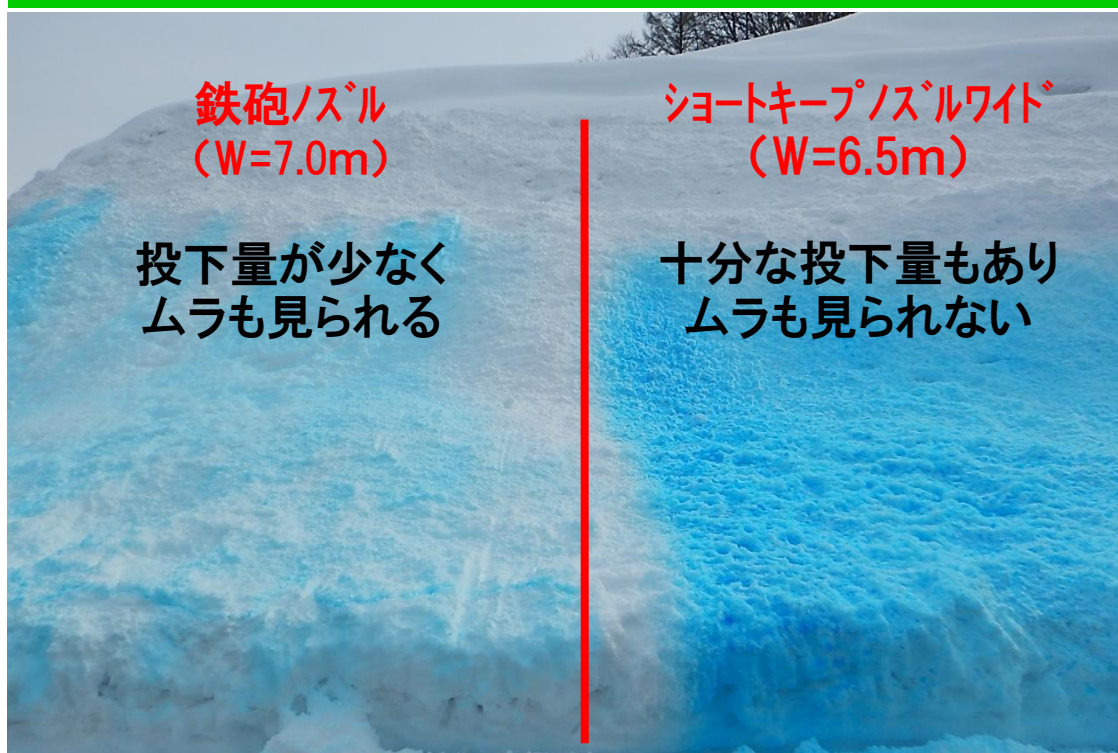
●製品セット内容

- ① ノズル竿付本体 ×1 個
- ② 圧力計配管セット ×1 個
- ③ ヨレーズ DX-1000 型 G1/2 ×1 個
- ④ 異径ジョイント (G1/2×G3/8) ×1 個
- ⑤ 無孔板 ×6 個 ・ キャップ黒 ×2 個 ・ 取扱説明書



ボールコック (別売)

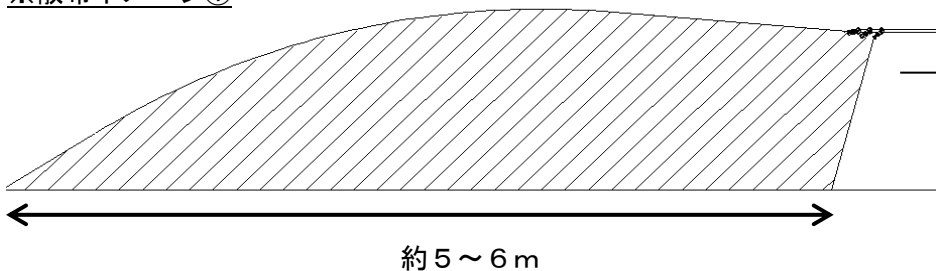
ドリフト・投下量比較



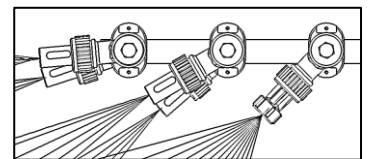
●製品仕様

コードNo.	473175	
型式	TP-3622	
商品名称	ショートキープノズルワイドセット	
接続ネジ	G1/2×G3/8 (異径ジョイント)	
適応ホース径	φ11.5以上	
ノズル数	6個 ※散布イメージ①	4個 (先端2個を停止したとき) ※散布イメージ②
常用使用圧力	0.7MPa	
最高使用圧力	2MPa	
噴出量	33.3L/分	13.0L/分
散布幅	約5m	約3m
全長・質量	135cm・790g	

※散布イメージ①

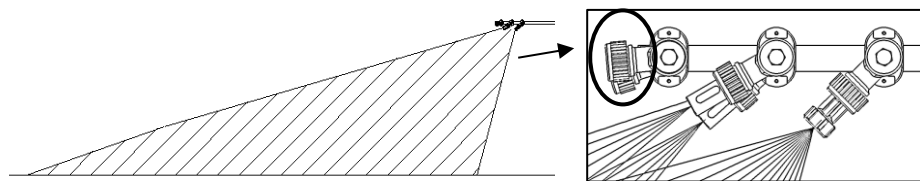


約5～6m

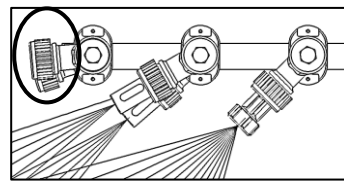


ノズル6個 (標準)

※散布イメージ②




約3m



ノズル4個

(先端ノズルKF-30を無孔板に変更)



約6m

●注意事項

1. 本製品は、農薬散布専用ノズルです。動力噴霧機や関連製品及び農薬は、その取扱説明書に従って使用してください。
2. 本製品を動力噴霧機に取り付けるときは、ネジ規格と適合性を十分確認した上で、液漏れ等が発生しないようネジ部を確実に接続してください。
3. 本製品は先端ノズルを無孔板に変更することで、散布幅を変更することができます。付属の部品に交換するときは、液漏れ等のないよう確実にキャップを締めてください。
4. 本製品の使用最高圧力は、2.0MPaですので、必ずそれ以下で使用してください。また、本製品を取り外す時は、噴管内の圧力を抜いてから行ってください。
5. 本製品のご使用後は、必ず水洗い・水通しを行い、凍結の防止のため、水抜きをして保管してください。
6. 本製品の改造は危険ですので行なわないでください。また、廃棄の際は法令・条令等に従い、環境に配慮して行ってください。

緑をつくり、育て、守る

販売元



株式会社 理研グリーン

〒110-8520 東京都台東区東上野4-8-1 TIXTOWER UENO 8F
TEL.03(6802)8571 FAX.03(6802)8577 <http://www.rikengreen.co.jp>

札幌駐在 (仙台支店にて代行受付) 名古屋支店 TEL.052(218)3060 FAX.052(218)3061
仙台支店 TEL.022(222)9599 FAX.022(267)6505 大阪支店 TEL.06(6871)1691 FAX.06(6871)1811
東京支店 TEL.03(6802)8943 FAX.03(6802)8953 福岡駐在 (大阪支店にて代行受付)
静岡支店 TEL.054(283)0691 FAX.054(291)4261

製造元



ヤマホ工業株式会社

TEL. 0738-53-0321(代)