



株主の皆様へ

第57期 事業報告書

(平成24年4月1日から平成25年3月31日まで)



株式会社 理研グリーン

ごあいさつ

平素は格別のご高配を賜り、厚くお礼申し上げます。

当社グループは、平成25年3月31日をもって第57期（平成24年4月1日から平成25年3月31日まで）の決算を終了いたしましたので、ここにご報告申し上げます。



平成25年6月

代表取締役社長 宮田 敏宥

事業の経過及びその成果

当連結会計年度における我が国経済は、復興需要等を背景として、緩やかな回復が見られたものの、海外経済の低迷や円高の長期化など、先行き不透明な状況で推移しました。

このような経済情勢のなか、当社グループをとりまく事業環境は、ゴルフ場業界では、プレー料金の割引などにより入場者は前年より増加傾向にありましたが、ゴルフ場の経営は厳しく、コスト削減等の合理化が進められました。製紙業界では、国内需要が低迷するなか、輸入紙の増加などもあり、国内生産は低調に推移しました。また緑化工事業界では、公共・民間工事ともに発注金額の低下など、依然として厳しい状況にありました。

このような状況のもと、当社グループは総力を挙げて、地域に密着した営業活動を推進し、主力商品及び新剤の拡販、販路の開拓並びに技術サービスに徹した営業活動を強化するとともに、原価の低減を図り、連結業績の回復に努めました。

以上の結果、当連結会計年度の売上高は113億3千8百万円（前連結会計年度と比べ1億3千1百万円（1.2%）の増加）となりました。利益面につきましては、営業利益は3億2百万円（前連結会計年度と比べ1千2百万円（4.3%）の増加）となり、経常利益は3億2千1百万円（前連結会計年度と比べ3千5百万円（12.2%）の増加）となり、当期純利益は1億3千8百万円（前連結会計年度と比べ6千1百万円（80.2%）の増加）となりました。

対処すべき課題

当社グループは、安定的かつ持続的に利益ある成長ができる事業基盤の構築並びに業界リーディングカンパニーとして理研グリーングループの総力を挙げてシェアの拡大と利益の確保を図ることを経営の基本方針としており、各事業部門の対処すべき課題については以下のとおり取り組んでまいります。

緑化関連薬剤・資材事業部門では、主要需要先であるゴルフ場業界の厳しい経営環境に対応すべく子会社との連携強化による販売基盤を一層高め、地域に密着した積極的な営業活動と収益性の向上に努めてまいります。主力剤の拡販はもちろんのこと、当連結会計年度後半に上市した新規の除草剤「アビシテムフロアブル」、抑草剤「ドロード液剤」、殺菌剤「ファンターフ顆粒水和剤」など当社独自剤の定着と拡販を図るとともに、更なる新剤の上市に向けた普及基盤の確立を図り、ゴルフ場ニーズに合致した農薬・資材を提供してまいります。また、研究開発部門の強化に努め、新製品の上市を継続的に図るとともに、シェアの拡大に努めてまいります。ゴルフ場等の総合メンテナンス分野については、更なる品質の向上と新規ゴルフ場の受託拡大に努めてまいります。

産業用薬品事業部門では、紙の需要は減少傾向にありますが、製紙メーカーの品質向上や、生産コスト削減に対する要望はより一層高まっております。当社は、これら要望に合致した提案型営業に徹し、国内外

のメーカーとの業務提携を更に強化して、製紙メーカーの工程に適した家庭紙、洋紙、板紙及びパルプ分野への差別化商品の拡販と新規機能性薬品の上市並びに市場開拓に努めるとともに、業務の効率化及び経費削減に努め利益の確保を図ってまいります。

土木緑化工事事業部門では、緑化関連薬剤・資材事業部門との連携を強化し、ゴルフ場関連工事を中心に環境・防災関連工事などの受注対策及び新しい工法・技術の開発、普及など他社との差別化に積極的に取り組み、受注高拡大を図るとともに、自社ブランドの緑化資材を有効に活用し、工期短縮、品質向上を図るなど、工事原価管理を徹底し、収益力を高めてまいります。

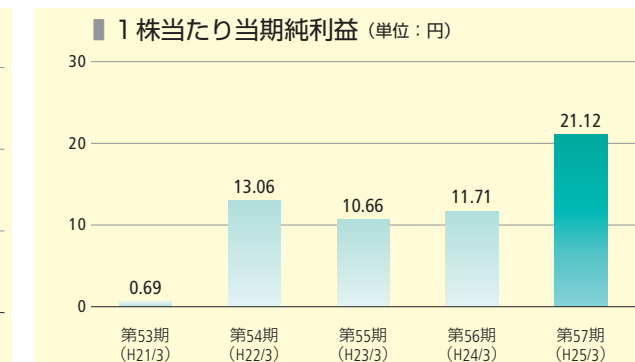
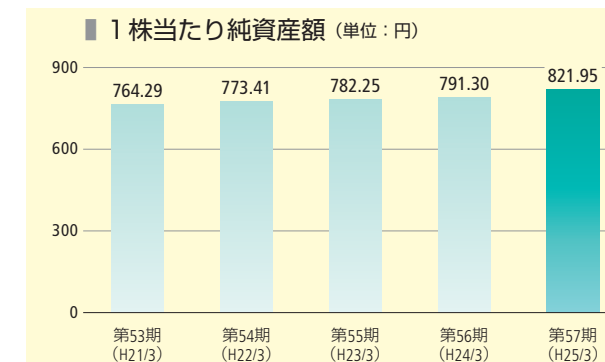
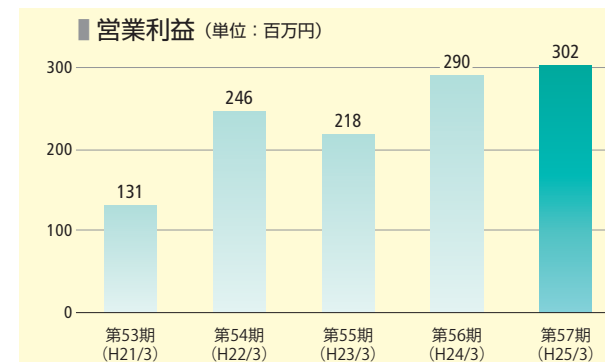
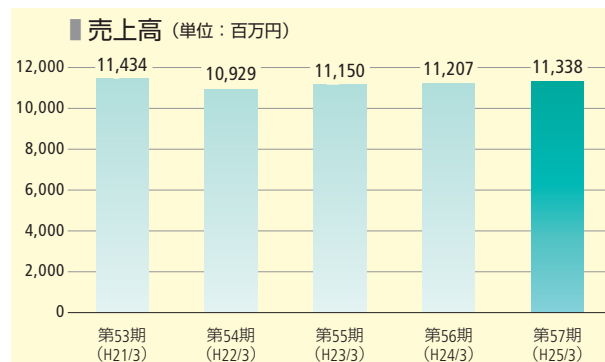
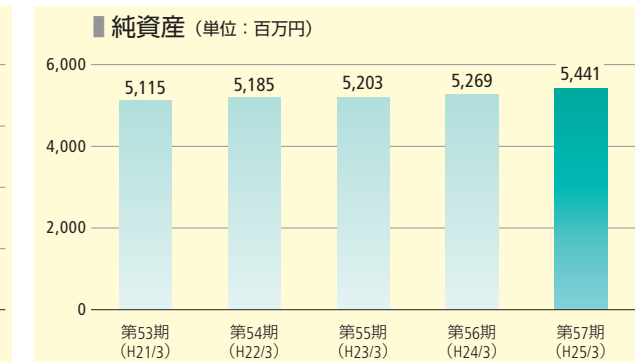
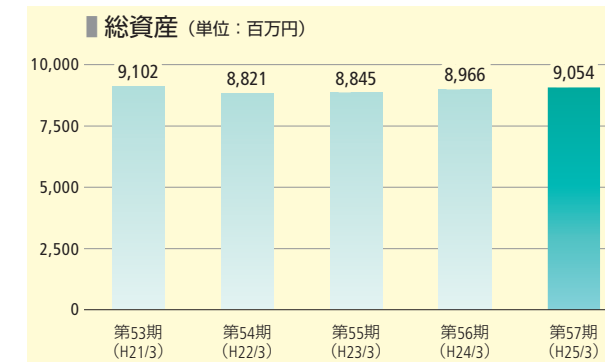
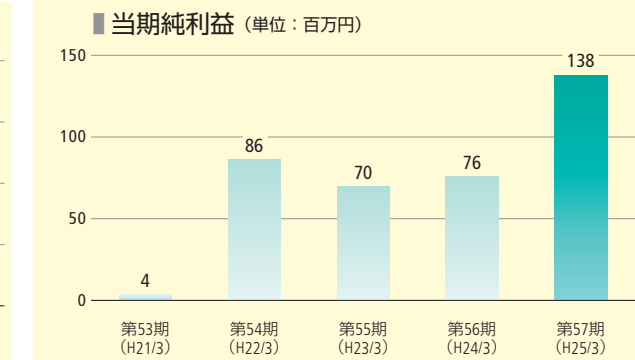
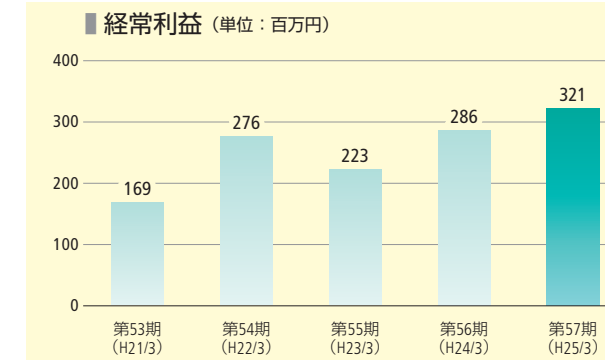
以上の事業戦略を確実に実行し、全社を挙げて業務改革、改善を図り、徹底したコスト削減に取り組み、業績の向上に努めてまいります。

当社グループの企業理念「緑をつくり、育て、守る」ことをモットーに環境関連事業を多角的に展開し、企業価値の一層の向上を目指して引き続き努力してまいりますので、株主の皆様におかれましては、今後とも一層のご支援、ご鞭撻を賜りますようお願いいたします。

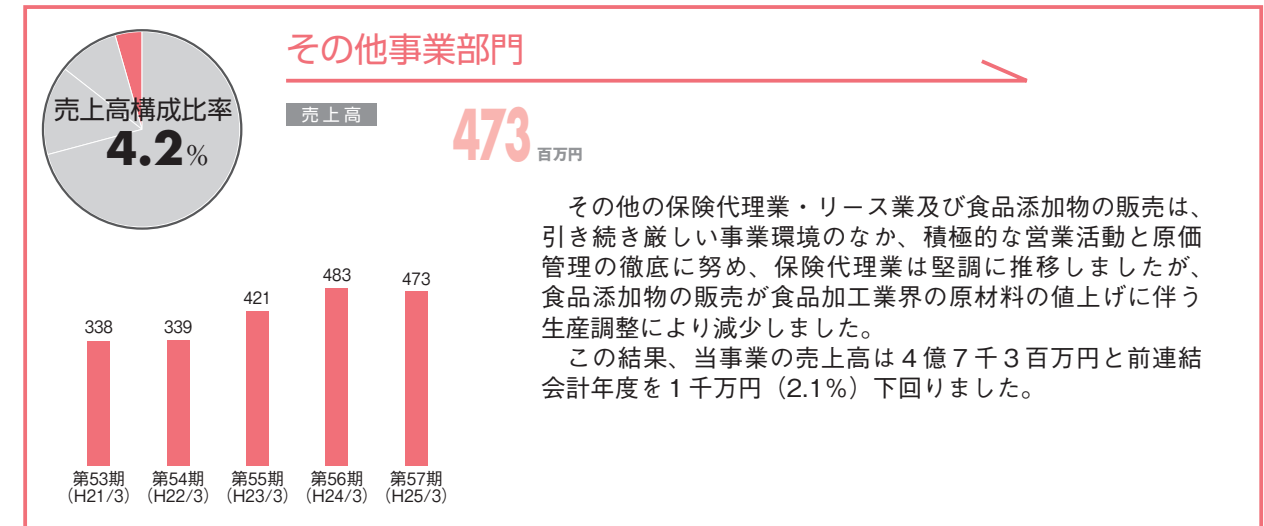
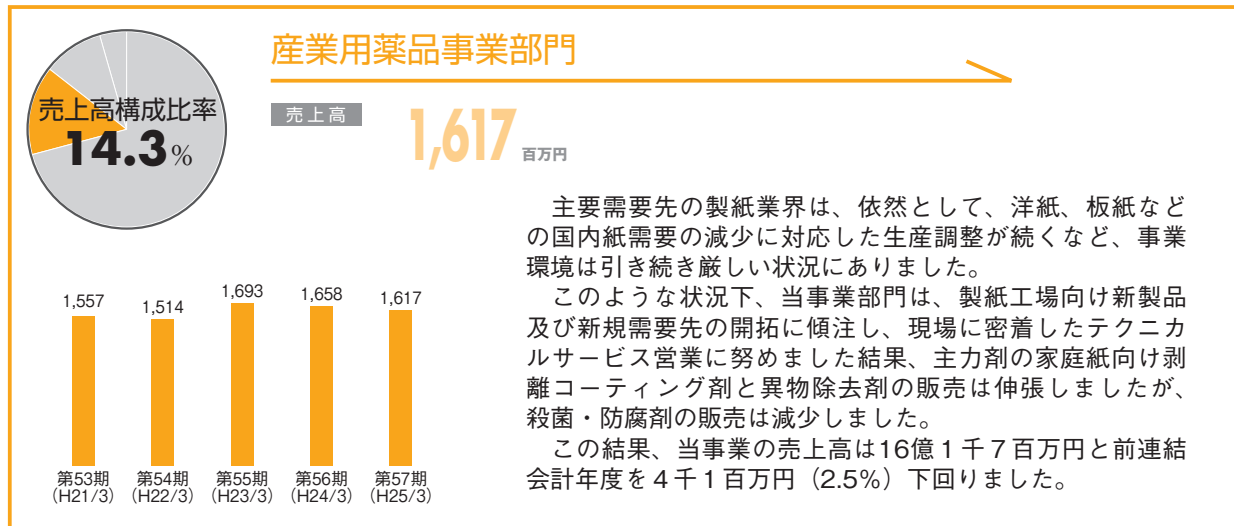
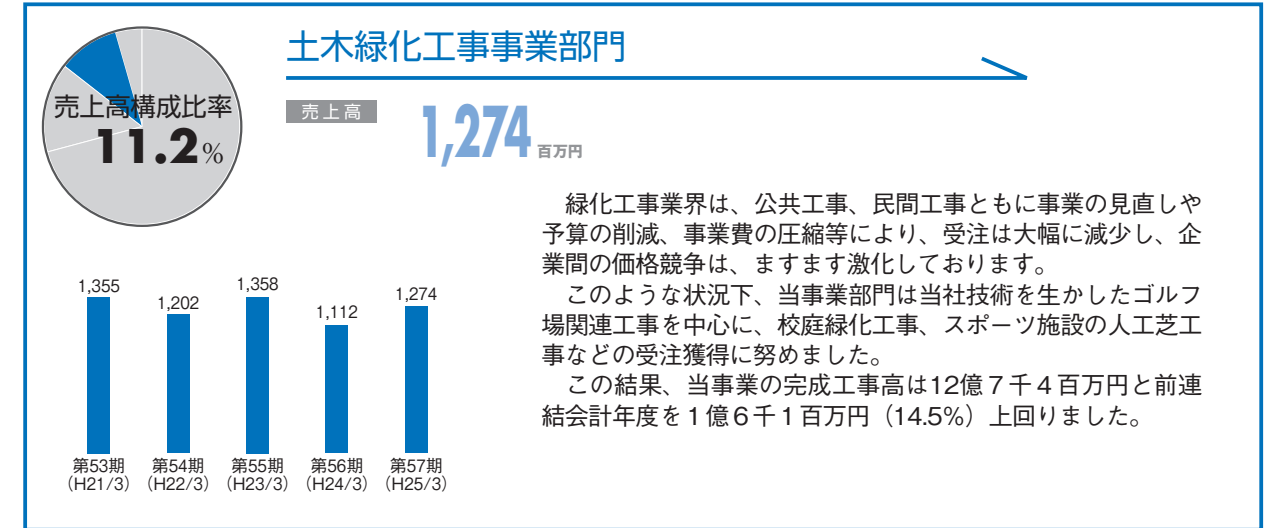
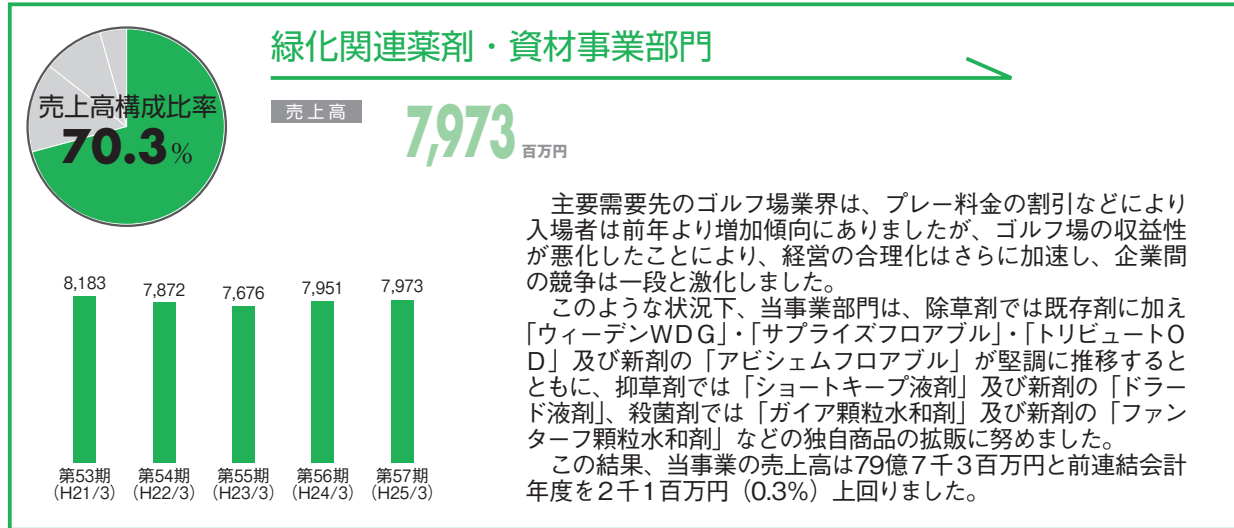
連結財務ハイライト

Consolidated Financial Highlights

科目	第53期 21年3月末	第54期 22年3月末	第55期 23年3月末	第56期 24年3月末	第57期 25年3月末
売上高(百万円)	11,434	10,929	11,150	11,207	11,338
営業利益(百万円)	131	246	218	290	302
経常利益(百万円)	169	276	223	286	321
当期純利益(百万円)	4	86	70	76	138
総資産(百万円)	9,102	8,821	8,845	8,966	9,054
純資産(百万円)	5,115	5,185	5,203	5,269	5,441
1株当たり純資産額(円)	764.29	773.41	782.25	791.30	821.95
1株当たり当期純利益(円)	0.69	13.06	10.66	11.71	21.12



セグメント情報



連結財務諸表

Consolidated Financial Statements

個別財務諸表

Non-Consolidated Financial Statements

●連結貸借対照表

単位：千円

科目	当期(第57期) 平成25年 3月31日現在	前期(第56期) 平成24年 3月31日現在
資産の部		
流動資産	6,271,301	6,099,972
固定資産	2,783,218	2,866,142
有形固定資産	1,524,376	1,570,197
無形固定資産	102,336	111,389
投資その他の資産	1,156,505	1,184,555
資産合計	9,054,520	8,966,114
負債の部		
流動負債	2,704,064	2,685,076
固定負債	908,870	1,011,579
負債合計	3,612,935	3,696,655
純資産の部		
株主資本	5,221,325	5,132,719
資本金	1,102,428	1,102,428
資本剰余金	1,328,851	1,328,851
利益剰余金	2,838,627	2,732,966
自己株式	△48,582	△31,526
その他の包括利益累計額	121,281	59,009
その他有価証券評価差額金	121,281	59,009
少数株主持分	98,978	77,730
純資産合計	5,441,584	5,269,459
負債・純資産合計	9,054,520	8,966,114

●連結損益計算書

単位：千円

科目	当期(第57期) 平成24年 4月 1日から 平成25年 3月31日まで	前期(第56期) 平成23年 4月 1日から 平成24年 3月31日まで
売上高	11,338,957	11,207,009
売上原価	8,386,696	8,336,625
売上総利益	2,952,260	2,870,383
販売費及び一般管理費	2,649,583	2,580,145
営業利益	302,676	290,238
営業外収益	32,632	16,073
営業外費用	13,355	19,419
経常利益	321,953	286,892
特別利益	950	4,495
特別損失	3,637	11,590
税金等調整前当期純利益	319,266	279,797
法人税等	169,336	194,926
少数株主損益調整前当期純利益	149,929	84,871
少数株主利益	11,463	8,048
当期純利益	138,466	76,823

●連結キャッシュ・フロー計算書

単位：千円

科目	当期(第57期) 平成24年 4月 1日から 平成25年 3月31日まで	前期(第56期) 平成23年 4月 1日から 平成24年 3月31日まで
営業活動によるキャッシュ・フロー	125,228	△105,413
投資活動によるキャッシュ・フロー	61,261	△229,041
財務活動によるキャッシュ・フロー	△152,719	△96,022
現金及び現金同等物の増減額	33,770	△430,477
現金及び現金同等物の期首残高	663,680	1,094,157
現金及び現金同等物の期末残高	697,450	663,680

●貸借対照表

単位：千円

科目	当期(第57期) 平成25年 3月31日現在	前期(第56期) 平成24年 3月31日現在
資産の部		
流動資産	5,978,862	5,457,952
固定資産	2,010,370	2,293,088
有形固定資産	919,068	936,880
無形固定資産	5,881	5,595
投資その他の資産	1,085,420	1,350,612
資産合計	7,989,233	7,751,041
負債の部		
流動負債	2,209,918	2,030,284
固定負債	441,393	459,386
負債合計	2,651,312	2,489,671
純資産の部		
株主資本	5,236,392	5,211,623
資本金	1,102,428	1,102,428
資本剰余金	1,328,851	1,328,851
利益剰余金	2,858,443	2,816,618
自己株式	△53,330	△36,274
評価・換算差額等	101,528	49,747
その他有価証券評価差額金	101,528	49,747
純資産合計	5,337,921	5,261,370
負債・純資産合計	7,989,233	7,751,041

●損益計算書

単位：千円

科目	当期(第57期) 平成24年 4月 1日から 平成25年 3月31日まで	前期(第56期) 平成23年 4月 1日から 平成24年 3月31日まで
売上高	9,304,528	9,072,101
売上原価	7,335,550	7,170,810
売上総利益	1,968,977	1,901,291
販売費及び一般管理費	1,812,885	1,754,665
営業利益	156,092	146,625
営業外収益	23,264	19,655
営業外費用	12,746	6,852
経常利益	166,610	159,429
特別利益	890	683
特別損失	1,631	9,829
税引前当期純利益	165,868	150,283
法人税等	91,238	113,178
当期純利益	74,630	37,105

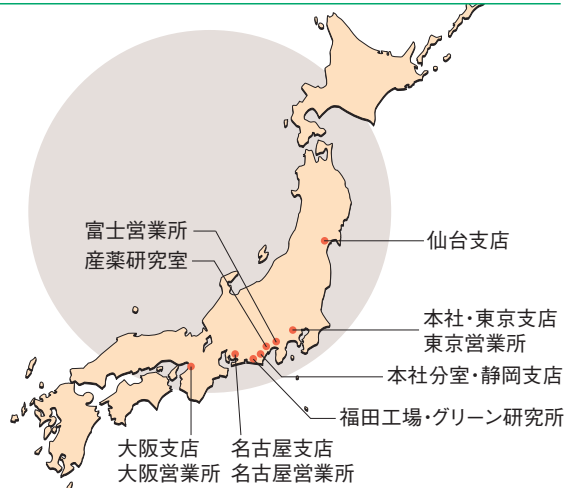


IR情報等に関しては、当社ホームページをご覧ください。
<http://www.rikengreen.co.jp/>

会社の概要

(平成25年3月31日現在)

主な事業所



本 社	〒110-8520	東京都台東区東上野四丁目8番1号 (TIXTOWER UENO) TEL (03) 6802-8301 (代表) FAX (03) 6802-8303
本 社 分 室	〒422-8058	静岡県静岡市駿河区中原551番地 TEL (054) 283-5555 (代表) FAX (054) 284-1769
仙 台 支 店	〒980-0014	宮城県仙台市青葉区本町一丁目11番1号 (仙台グリーンプレイス) TEL (022) 222-9599 (代表) FAX (022) 267-6505
東 京 支 店	〒110-8520	東京都台東区東上野四丁目8番1号 (TIXTOWER UENO) TEL (03) 6802-8943 (代表) FAX (03) 6802-8953
静 岡 支 店	〒422-8058	静岡県静岡市駿河区中原551番地 TEL (054) 283-5555 (代表) FAX (054) 284-1769
名古屋支店	〒460-0008	愛知県名古屋市中区栄二丁目1番1号 (日土地名古屋ビル) TEL (052) 218-3060 (代表) FAX (052) 218-3061
大 阪 支 店	〒560-0082	大阪府豊中市新千里東町一丁目5番3号 (千里朝日阪急ビル) TEL (06) 6871-1691 (代表) FAX (06) 6871-1811
グリーン研究所	〒437-1218	静岡県磐田市南田伊兵衛新田859番地の1 TEL (0538) 58-1282 (代表) FAX (0538) 58-1714

東京営業所	〒110-8520	東京都台東区東上野四丁目8番1号 (TIXTOWER UENO) TEL (03) 6802-8550 (代表) FAX (03) 6802-8566
富士営業所	〒417-0047	静岡県富士市青島町180 (加藤ビル) TEL (0545) 57-3783 (代表) FAX (0545) 57-3784
名古屋営業所	〒486-0838	愛知県春日井市弥生町字松本1522番地 (王子テックセンター内) TEL (0568) 89-5771 (代表) FAX (0568) 89-5772
大阪営業所	〒560-0082	大阪府豊中市新千里東町一丁目5番3号 (千里朝日阪急ビル) TEL (06) 6871-1691 (代表) FAX (06) 6871-1811
産業研究室	〒424-0053	静岡県静岡市清水区渋川100 (クミアイ化学工業棟内) TEL (054) 348-9010 (代表) FAX (054) 348-9012
福 田 工 場	〒437-1213	静岡県磐田市塩新田432番地の3 TEL (0538) 55-5108 (代表) FAX (0538) 55-5104

主な子会社

良地産業株式会社	所在地	山口県下関市
	資本金	90百万円
	出資比率	100%
	事業内容	緑化関連薬剤・資材の販売及び薬剤散布 請負事業
株式会社理研メンテ	所在地	静岡県静岡市
	資本金	30百万円
	出資比率	100%
	事業内容	薬剤散布請負事業及びゴルフ場メンテナンス 請負事業
浅田商事株式会社	所在地	東京都台東区
	資本金	22百万円
	出資比率	94.9%
	事業内容	緑化関連薬剤・資材の販売及び薬剤散布 請負事業
イハラ代弁株式会社	所在地	静岡県静岡市
	資本金	12百万円
	出資比率	58.4%
	事業内容	保険代理業及びリース業
中部リケン株式会社	所在地	岐阜県可児市
	資本金	10百万円
	出資比率	100%
	事業内容	緑化関連薬剤・資材の販売及び薬剤散布 請負事業

Corporate Data

会社概要

商号	株式会社理研グリーン (英文:RIKENGREEN CO.,LTD.)
本社所在地	東京都台東区東上野四丁目8番1号 (TIXTOWER UENO)
創立	昭和32年6月
資本金	1,102,428千円
上場取引所	大阪証券取引所JASDAQ(スタンダード)
従業員数	140名
主要な事業内容	緑化関連薬剤・資材の販売 製紙用・産業用薬剤の販売 緑化・造園工事

[取締役及び監査役]

地位	氏名
代表取締役 取締役社長	宮田 敏宥
代表取締役 専務取締役	細川 寛治
常務取締役	影山 榮
常務取締役	清水 等
取締役	永田 克巳
取締役	池部 達哉
取締役	江口 克己
取締役	石原 英助
取締役	望月 眞佐志
常勤監査役	伊織 新一
監査役	中島 正成
監査役	余田 比呂志
監査役	松澤 政文

株式の状況

(平成25年3月31日現在)

株式の状況

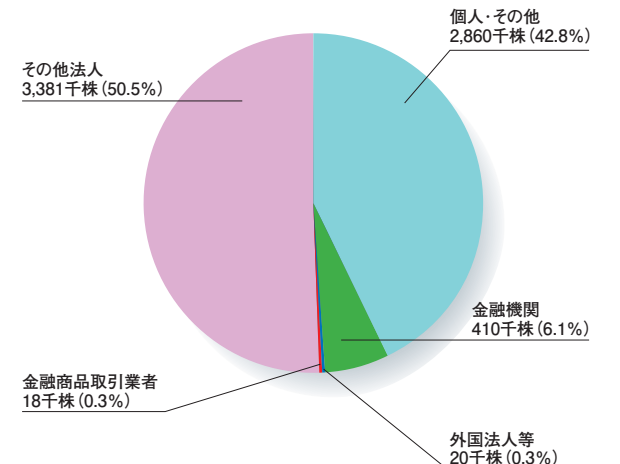
発行可能株式総数	18,000,000株
発行済株式の総数	6,691,300株
株主総数	787名

大株主

株主名	持株数(株)	持株比率(%)
クミアイ化学工業株式会社	1,913,469	29.4
イハラケミカル工業株式会社	466,912	7.2
イハラ建成工業株式会社	450,604	6.9
ケイ・アイ化成株式会社	266,200	4.1
柴 崎 一 好	231,000	3.6
理研グリーン従業員持株会	185,488	2.9
共栄火災海上保険株式会社	121,000	1.9
長 沢 の り	110,000	1.7
日本トラスティサービス信託銀行株式会社(信託口)	110,000	1.7
株式会社三菱東京UFJ銀行	80,100	1.2

(注) 当社は、自己株式191,347株を保有しておりますが、上記大株主から除いております。また、持株比率は、自己株式を控除して計算しております。

株式分布状況



株主メモ

事業年度	毎年4月1日から3月31日まで
定時株主総会	毎年6月
基準日	定時株主総会については3月31日、その他必要があるときはあらかじめ公告をする一定の日
配当受領株主確定日	毎年3月31日及び中間配当金の支払いを行うときは9月30日
株主名簿管理人 特別口座管理機関	三菱UFJ信託銀行株式会社 〒100-0005 東京都千代田区丸の内一丁目4番5号
同事務取扱場所	三菱UFJ信託銀行株式会社 証券代行部 〒137-8081 東京都江東区東砂七丁目10番11号 各種お問い合わせ ☎ 0120-232-711 インターネットホームページ http://www.tr.mufg.jp/daikou/
上場取引所	大阪証券取引所JASDAQ（スタンダード）
証券コード	9992
単元株式数	1,000株
公告の方法	電子公告（当社ホームページに掲載） ※やむを得ない事由により電子公告ができない場合は、日本経済新聞に掲載。



株式会社 理研グリーン

〒110-8520 東京都台東区東上野四丁目8番1号 (TIXTOWER UENO)
TEL.03 (6802) 8301 (代表) <http://www.rikengreen.co.jp/>

