

# 株主の皆様へ

## 第53期 中間報告書

(平成20年4月1日から平成20年9月30日まで)



株式会社 理研グリーン

### ごあいさつ

株主の皆様におかれましては、ますますご清業のこととお喜び申し上げます。

平素のご支援に対し厚くお礼申し上げます。当社は、平成20年9月30日をもって第53期上半期を終了いたしましたので、ここに事業の概況につきましてご報告申し上げます。

当中間連結会計期間における我が国経済は、原油・原材料価格の高騰が続くなか、欧米の金融危機による世界経済への影響を受け、輸出や個人消費の減少などにより、景気の後退感が急速に強まりました。

このような経済情勢のなか、当社グループを取り巻く事業環境は、ゴルフ場業界では業界全体の回復には至らず、また国内の製紙業界の生産調整、公共投資の減少などが続いており、依然として厳しい状況下にありました。

このような環境のもと、当社グループは全事業にわたり主力商品や新製品の拡販、販路の開拓及び技術サービスに徹した営業活動を推進し、事業の回復に努めました。この結果、当中間連結会計期間の連結売上高は56億円（前年同期比34%増）となりました。利益面につきましては、連結営業利益は資材等原価の上昇により9千5百万円（前年同期比23.3%減）となり、連結経常利益は1億9百万円（前年同期比1.9%減）となりました。また連結中間純利益は3千7百万円（前年同期は1億6千5百万円の間接損失）となりました。

当中間連結会計期間における事業別の概況については、以下のとおりであります。

#### 緑化関連薬剤・資材事業

主要需要先のゴルフ場業界は、来場者数の緩

やかな回復傾向を示しておりますが、地域間格差もあり、コースのプレー料金の低下傾向が続いているため、業界全体の回復には至っておらず、またゴルフ場の運営コストの削減などの経営合理化が一段と強まり、依然として厳しい状況でありました。道路、鉄道等の緑地分野においても、資材需要の回復傾向が見られるものの、企業間の競争は一段と激化しました。

このような状況下、当社は三栄商事株式会社を前期末に新たに子会社に加え、グループ事業体制の強化を図りました。当事業部門は、主要除草剤「ウェイアップフロアブル」、**「ダブルアップDG」**、抑草剤「ショートキープ液剤」および殺菌剤、殺虫剤、芝用肥料などの主力商品の拡販に努めました。また、ゴルフ場等の総合メンテナンス受託事業では、受託コースのメンテナンス管理の充実に努め、今期、更に1コースの受託管理を請けました。この結果、当事業の売上高は44億5千2百万円と前年同期を2億4千1百万円（5.7%）上回りました。

#### 産業用薬品事業

主要需要先の製紙業界は、国内需要が横這い状態のなか、重油、チップ、古紙などの原燃料価格の高騰・高止まりの影響により厳しい事業環境が続いており、業界全体としては販売価格の改定やコストの大幅削減、生産調整などの経営合理化が一段と強化されてきました。

このような状況下、当事業部門は製紙向け新製品及び新規需要先の開拓に傾注し、現場に密着したテクニカルサービス営業に努めました結果、殺菌・防腐剤や異物除去剤が伸長しました。この結果、当事業の売上高は8億3千8百万円と前年同期を1千2百万円（1.6%）上回りました。

#### 土木緑化工事事業

主要受注先の公共事業は依然として工事の減少、低価格化の影響による低迷が続き、企業間競争が一段と厳しさを増しました。また、ゴルフ場関連工事を含めた民間工事でも同様に受注が減少傾向にありました。

このような状況下、当事業部門は全事業所にわたり防災施設公園工事、校庭緑化工事のほか、ゴルフ場関連工事などの当社技術を生かせる受注活動に努めました。この結果、当事業の受注工事高は7億5千3百万円と前年同期を2千9百万円（3.7%）下回りました。完成工事高は1億4千5百万円と前年同期を5千5百万円（27.8%）下回りました。また期後半への繰越工事高は9億9千6百万円と前年同期を1億2千4百万円（14.3%）上回りました。

#### その他事業

保険代理業・リース業及び食品添加物の販売事業部門の売上高は1億6千4百万円と前年同期を1千3百万円（7.8%）下回りました。

今後の見通しにつきましては、当社グループを取り巻く事業環境は、欧米の金融危機からくる世界的な景気後退の影響により、我が国の実体経済も急速に後退し、長期化することが懸念され、一層厳しい状況が続くものと予想されます。

理研グリーングループといたしましては、グループの総合力を一層強化して、更なる連結業績の回復、向上を最優先の課題として、持続的に利益ある成長ができる経営基盤の構築を進めてまいります。

そのため各事業部門において、主力製品と自社独自品による品揃えを進め、市場シェアの拡大を図る一方、当社グループと当社研究所の技

術力を一層高めると共に、新製品の継続的導入及び早期上市、製品の改良と差別化を図り、技術サービスに徹した積極的な営業活動を推進し、事業収益の拡大を図ります。

緑化関連薬剤・資材事業部門では、当社グループの販売事業基盤をより強固にまいります。またゴルフ場等総合メンテナンス受託事業の拡大とコースクオリティの維持向上に繋がる業務管理技術の向上、充実に努めます。

土木緑化工事事業部門では、従来よりの公園整備・改修工事に加え、指定管理者の受託など、公共事業の受注拡大に努め、またゴルフ場関連工事やスポーツ施設の維持管理作業などの民間工事の拡大を図ります。

産業用薬品事業部門では、国内外のメーカーとの提携関係を一層強化し、日本の製紙メーカーの製造工程に適した差別化商品と新規機能性導入薬剤の開発、普及を積極的に推進し、家庭紙および紙・板紙分野への市場開拓と拡販に努めてまいります。

当社グループは、企業理念「緑をつくり、育て、守る」ことをモットーに環境関連事業を多角的に展開し、企業価値の一層の向上に努めてまいりますので、株主の皆様におかれましては、今後とも一層のご支援、ご鞭撻を賜りますようお願い申し上げます。



平成20年12月 代表取締役社長 菊島 昭

# 中間連結財務諸表

# Consolidated Financial Statements

## 中間連結貸借対照表

科 目	当中間期	前中間期
	平成20年9月30日現在	平成19年9月30日現在
<b>資産の部</b>		
流動資産	5,935,863	6,057,586
現金及び預金	1,197,624	1,176,335
受取手形及び売掛金	2,597,008	2,894,588
完成工事未収入金	27,949	317
たな卸資産	1,947,545	1,881,627
その他	165,735	104,718
固定資産	2,831,192	2,670,391
有形固定資産	1,585,097	1,347,928
建物及び構築物	238,215	188,376
土地	1,180,933	988,846
その他	165,948	170,705
無形固定資産	175,211	55,024
投資その他の資産	1,070,883	1,267,439
投資有価証券	374,601	599,220
繰延税金資産	302,859	217,361
その他	393,422	450,856
<b>資産合計</b>	<b>8,767,055</b>	<b>8,727,977</b>

(単位：千円)

科 目	当中間期	前中間期
	平成20年9月30日現在	平成19年9月30日現在
<b>負債の部</b>		
流動負債	2,858,662	2,950,210
支払手形及び買掛金	1,860,528	2,106,527
工事未払金	88,025	107,479
未払法人税等	84,565	109,336
その他	825,541	626,866
固定負債	744,015	570,989
退職給付引当金	405,899	355,706
役員退職引当金	121,369	107,732
その他	216,747	107,550
<b>負債合計</b>	<b>3,602,677</b>	<b>3,521,199</b>
<b>純資産の部</b>		
株主資本	5,044,199	5,052,613
資本金	1,102,428	1,102,428
資本剰余金	1,328,851	1,328,851
利益剰余金	2,630,984	2,635,735
自己株式	△18,064	△14,401
評価・換算差額等	64,334	89,160
その他有価証券評価差額金	64,334	89,160
少数株主持分	55,843	65,004
<b>純資産合計</b>	<b>5,164,377</b>	<b>5,206,778</b>
<b>負債・純資産合計</b>	<b>8,767,055</b>	<b>8,727,977</b>

## 中間連結損益計算書

科 目	当中間期	前中間期
	平成20年4月 1日から 平成20年9月30日まで	平成19年4月 1日から 平成19年9月30日まで
売上高	5,600,017	5,414,953
売上原価	4,153,603	4,010,761
売上総利益	1,446,414	1,404,191
販売費及び一般管理費	1,350,782	1,279,427
営業利益	95,632	124,764
営業外収益	21,757	16,839
営業外費用	7,529	29,664
経常利益	109,860	111,938
特別利益	15,400	27,374
特別損失	11,034	210,028
税金等調整前中間純利益又は中間純損失 (△)	114,226	△70,715
法人税等	75,252	91,638
少数株主利益	1,711	2,874
中間純利益又は中間純損失 (△)	37,262	△165,227

(単位：千円)

## 中間連結キャッシュ・フロー計算書

科 目	当中間期	前中間期
	平成20年4月 1日から 平成20年9月30日まで	平成19年4月 1日から 平成19年9月30日まで
営業活動によるキャッシュ・フロー	362,740	396,266
投資活動によるキャッシュ・フロー	△783	40,224
財務活動によるキャッシュ・フロー	△128,179	△92,901
現金及び現金同等物の増加額	233,777	343,589
現金及び現金同等物の期首残高	962,847	831,746
現金及び現金同等物の中間期末残高	1,196,624	1,175,335

(単位：千円)

# 中間個別財務諸表

## Non-Consolidated Financial Statements

### 中間連結株主資本等変動計算書 平成20年4月1日から平成20年9月30日まで (単位：千円)

	株 主 資 本				
	資本金	資本剰余金	利益剰余金	自己株式	株主資本合計
平成20年3月31日残高	1,102,428	1,328,851	2,626,897	△14,810	5,043,366
中間連結会計期間中の変動額					
剰余金の配当			△33,174		△33,174
中間純利益			37,262		37,262
自己株式の取得				△3,254	△3,254
株主資本以外の項目の 中間連結会計期間中の変動額（純額）					
中間連結会計期間中の変動額合計	-	-	4,087	△3,254	832
平成20年9月30日残高	1,102,428	1,328,851	2,630,984	△18,064	5,044,199

(単位：千円)

	評価・換算差額等		少数株主持分	純資産合計
	その他有価証券 評価差額金	評価・換算差額等合計		
平成20年3月31日残高	52,556	52,556	56,708	5,152,631
中間連結会計期間中の変動額				
剰余金の配当				△33,174
中間純利益				37,262
自己株式の取得				△3,254
株主資本以外の項目の 中間連結会計期間中の変動額（純額）	11,777	11,777	△864	10,912
中間連結会計期間中の変動額合計	11,777	11,777	△864	11,745
平成20年9月30日残高	64,334	64,334	55,843	5,164,377

### 中間貸借対照表 (単位：千円)

科 目	当中間期	前中間期
	平成20年9月30日現在	平成19年9月30日現在
<b>資産の部</b>		
流動資産	5,615,885	5,575,880
固定資産	2,215,758	2,188,695
有形固定資産	846,210	861,289
無形固定資産	11,937	18,220
投資その他の資産	1,357,610	1,309,186
資産合計	7,831,643	7,764,576
<b>負債の部</b>		
流動負債	2,265,090	2,353,701
固定負債	370,317	331,354
負債合計	2,635,407	2,685,056
<b>純資産の部</b>		
株主資本	5,148,983	5,033,103
資本金	1,102,428	1,102,428
資本剰余金	1,328,851	1,328,851
利益剰余金	2,740,516	2,620,973
自己株式	△22,813	△19,149
評価・換算差額等	47,252	46,416
その他有価証券評価差額金	47,252	46,416
純資産合計	5,196,235	5,079,519
負債・純資産合計	7,831,643	7,764,576

### 中間損益計算書 (単位：千円)

科 目	当中間期	前中間期
	平成20年4月1日から 平成20年9月30日まで	平成19年4月1日から 平成19年9月30日まで
売上高	4,503,355	4,460,384
売上原価	3,545,676	3,479,739
売上総利益	957,679	980,645
販売費及び一般管理費	913,000	928,598
営業利益	44,678	52,046
営業外収益	20,986	18,998
営業外費用	2,822	4,247
経常利益	62,842	66,797
特別利益	3,526	3,740
特別損失	1,148	21
税引前中間純利益	65,221	70,516
法人税等	40,000	42,000
中間純利益	25,221	28,516

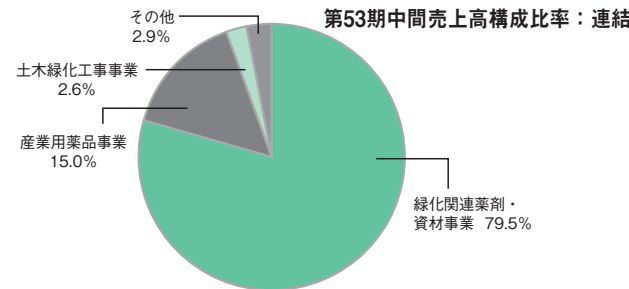
### 中間株主資本等変動計算書 平成20年4月1日から平成20年9月30日まで (単位：千円)

	株 主 資 本					評価・換算 差額等	純資産合計
	資本金	資本剰余金	利益剰余金	自己株式	株主資本合計		
平成20年3月31日残高	1,102,428	1,328,851	2,748,469	△19,558	5,160,190	35,429	5,195,620
中間会計期間中の変動額							
剰余金の配当			△33,174		△33,174	-	△33,174
中間純利益			25,221		25,221	-	25,221
自己株式の取得			-	△3,254	△3,254	-	△3,254
別途積立金の積立て			-		-		-
株主資本以外の項目の中間 会計期間中の変動額（純額）						11,823	11,823
中間会計期間中の変動額合計	-	-	△7,953	△3,254	△11,207	11,823	615
平成20年9月30日残高	1,102,428	1,328,851	2,740,516	△22,813	5,148,983	47,252	5,196,235

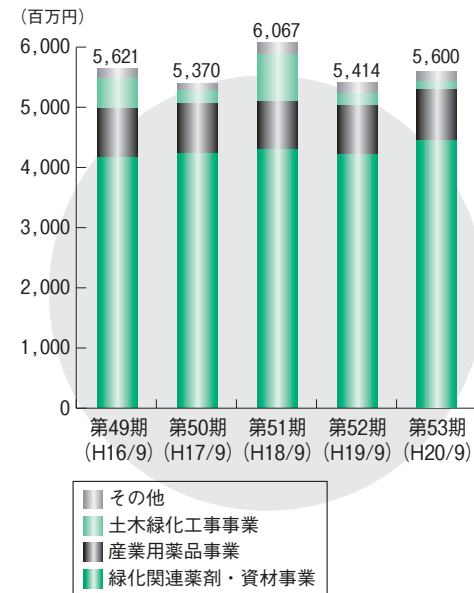
# セグメント情報

## 事業別中間売上高（連結）

連結：事業別売上高 (百万円)	第49期 16年9月末	第50期 17年9月末	第51期 18年9月末	第52期 19年9月末	第53期 20年9月末
緑化関連薬剤・資材事業	4,146	4,218	4,287	4,210	4,452
産業用薬品事業	823	831	798	825	838
土木緑化工事事業	499	207	776	201	145
その他	151	113	205	177	164



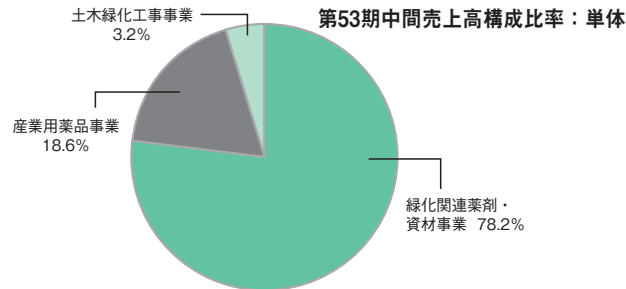
## 事業別中間売上高の推移：連結



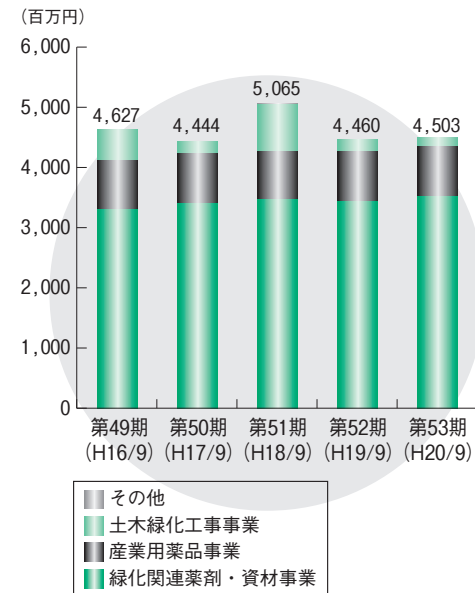
# Segment Information

## 事業別中間売上高（単体）

単体：事業別売上高 (百万円)	第49期 16年9月末	第50期 17年9月末	第51期 18年9月末	第52期 19年9月末	第53期 20年9月末
緑化関連薬剤・資材事業	3,304	3,405	3,473	3,433	3,519
産業用薬品事業	823	831	798	825	838
土木緑化工事事業	499	207	776	201	145
その他	—	—	16	—	—



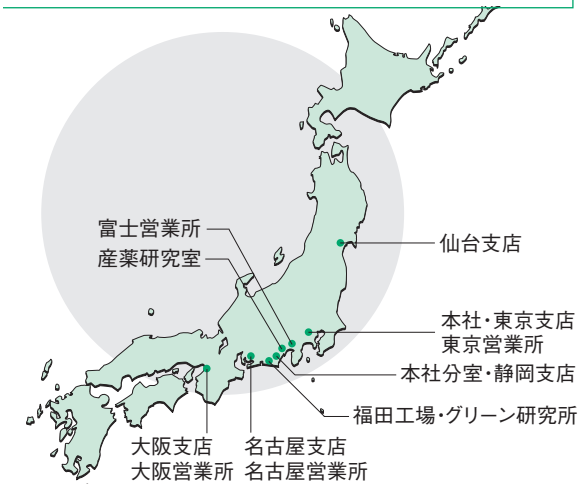
## 事業別中間売上高の推移：単体



# 会社の概要

(平成20年9月30日現在)

## 主な事業所



本 社	〒110-0005	東京都台東区上野二丁目12番20号 (NDKロータスビル) TEL (03) 3833-6321 (代表) TEL (03) 3833-6325 FAX (03) 3833-6325
本 社 分 室	〒422-8058	静岡県静岡市駿河区中原551番地 TEL (054) 283-5555 (代表) FAX (054) 284-1769
仙 台 支 店	〒980-0011	宮城県仙台市青葉区上杉三丁目3番17号 (長田ビル) TEL (022) 222-9599 (代表) FAX (022) 267-6505
東 京 支 店	〒110-0005	東京都台東区上野二丁目12番20号 (NDKロータスビル) TEL (03) 3835-8134 (代表) FAX (03) 3835-8136
静 岡 支 店	〒422-8058	静岡県静岡市駿河区中原551番地 TEL (054) 283-5555 (代表) FAX (054) 284-1769
名 古 屋 支 店	〒460-0011	愛知県名古屋市中区大須四丁目1番71号 (矢場町中駒ビル) TEL (052) 262-2861 (代表) FAX (052) 251-3495
大 阪 支 店	〒560-0082	大阪府豊中市新千里東町一丁目5番3号 (千里朝日阪急ビル) TEL (06) 6871-1691 (代表) FAX (06) 6871-1811
グリーン研究所	〒437-1218	静岡県磐田市南田伊兵衛新田859番地の1 TEL (0538) 58-1282 (代表) FAX (0538) 58-1714

東京営業所	〒110-0005	東京都台東区上野二丁目12番20号 (NDKロータスビル) TEL (03) 3833-6321 (代表) FAX (03) 3833-6325
富士営業所	〒417-0047	静岡県富士市青島町180 (加藤ビル) TEL (0545) 57-3783 (代表) FAX (0545) 57-3784
名古屋営業所	〒486-0838	愛知県春日井市弥生町字松本152番地 (王子テックセンター内) TEL (0568) 89-5771 (代表) FAX (0568) 89-5772
大阪営業所	〒560-0082	大阪府豊中市新千里東町一丁目5番3号 (千里朝日阪急ビル) TEL (06) 6871-1691 (代表) FAX (06) 6871-1811
産業研究室	〒424-0053	静岡県静岡市清水区渋川100 (クミアイ化学工業 株内) TEL (054) 348-9010 (代表) FAX (054) 348-9012
福田工場	〒437-1213	静岡県磐田市塩新田432番地の3 TEL (0538) 55-5108 (代表) FAX (0538) 55-5104

## 連結子会社

良地産業株式会社	所在地	山口県下関市
	資本金	90百万円
	出資比率	100%
	事業内容	緑化関連薬剤・資材及び食品添加物の販売並びに薬剤散布請負事業
株式会社理研メンテ	所在地	静岡県静岡市
	資本金	30百万円
	出資比率	100%
	事業内容	薬剤散布請負事業及びゴルフ場メンテナンス請負事業
浅田商事株式会社	所在地	東京都台東区
	資本金	22百万円
	出資比率	100%
	事業内容	緑化関連薬剤・資材の販売及び薬剤散布請負事業
イハラ代弁株式会社	所在地	静岡県静岡市
	資本金	12百万円
	出資比率	58.4%
	事業内容	保険代理業及びリース業
三栄商事株式会社	所在地	岐阜県可児市
	資本金	10百万円
	出資比率	100%
	事業内容	緑化関連薬剤・資材の販売及び薬剤散布請負事業

(注) 三栄商事株式会社は平成20年11月1日付けで中部リケン株式会社に商号変更しております。

## Corporate Data

### 会社概要

商号	株式会社理研グリーン (英文:RIKEN GREEN CO.,LTD.)
本社所在地	東京都台東区上野二丁目12番20号 (NDKロータスビル)
創立	昭和32年6月
資本金	1,102,428千円
上場取引所	ジャスダック証券取引所
従業員数	144名
主要な事業内容	緑化関連薬剤・資材の販売 製紙用・産業用薬剤の販売 緑化・造園工事

### [取締役及び監査役]

地位	氏名
代表取締役 取締役社長	菊島 昭
常務取締役	宮田 敏宥
取締役	小田 高明
取締役	竹下 俊彦
取締役	川端 啓郎
取締役	新谷 博道
取締役	細川 寛治
取締役	上田 一誠
取締役	石原 英助
常勤監査役	池田 恵一
監査役	今村 寿彦
監査役	高橋 軍治
監査役	加藤 進

## 株式の状況

(平成20年9月30日現在)

### 株式の状況

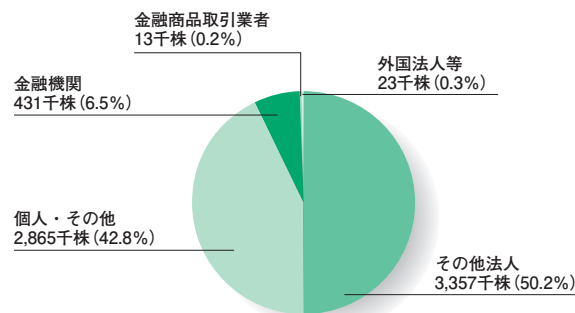
発行可能株式総数	18,000,000株
発行済株式の総数	6,691,300株
株主総数	887名

### 大株主

株主名	持株数(千株)	持株比率(%)
クミアイ化学工業株式会社	1,913	28.6
イハラケミカル工業株式会社	466	7.0
イハラ建成工業株式会社	450	6.7
ケイ・アイ化成株式会社	266	4.0
柴崎 一好	192	2.9
理研グリーン従業員持株会	148	2.2
株式会社三菱東京UFJ銀行	133	2.0
共栄火災海上保険株式会社	121	1.8
長澤 のり	117	1.7
イハラ紙器株式会社	69	1.0

(注)当社は自己株式69,255株(発行済株式の総数に対する所有株式数の割合1.0%)を保有しておりますが、上記の大株主から除いております。

### 株式分布状況



## Stock Information

### 株主メモ

事業年度	毎年4月1日から3月31日まで
定時株主総会	毎年6月
基準日	定時株主総会については3月31日、その他必要があるときはあらかじめ公告をする一定の日
配当受領株主確定日	毎年3月31日及び中間配当金の支払いを行うときは9月30日
株主名簿管理人	三菱UFJ信託銀行株式会社
同連絡先	三菱UFJ信託銀行株式会社 証券代行部 〒137-8081 東京都江東区東砂7丁目10番11号 ☎ 0120-232-711 (通話料無料)
同取次所	三菱UFJ信託銀行株式会社 全国各支店 (下記(ご注意)ご参照)

### 【株式に関するお手続き用紙のご請求について】

株式に関するお手続き用紙(届出住所等の変更届、配当金振込指定書、単元未満株式買取請求書等)のご請求につきましては、以下のお電話ならびにインターネットにより24時間受け付けておりますので、ご利用ください。なお、株券電子化実施後は、特別口座に記録された株式についてのお手続き用紙のみとなりますので、ご注意ください。

☎ 0120-244-479 (通話料無料)  
インターネットアドレス <http://www.tr.mufg.jp/daikou/>

上場証券取引所	ジャスダック証券取引所
証券コード	9992
単元株式数	1,000株
公告掲載方法	日本経済新聞

●IR情報を当社ホームページでご覧になれます。  
ホームページアドレス <http://www.rikengreen.co.jp/>

(ご注意)株主名簿管理人の「取次所」の定めについて  
株券電子化後、株主様の各種お手続きは、原則として口座を開設されている証券会社経由で行っていただくこととなるため、株主名簿管理人の「取次所」は、株券電子化の実施時をもって廃止いたします。  
なお、未受領の配当金のお支払いにつきましては、引き続き株主名簿管理人である三菱UFJ信託銀行の本支店でお支払いいたします。

## 【平成21年1月5日施行の株券電子化実施に伴うお知らせ】

### 1. 特別口座について

#### (1) 特別口座への口座残高の記帳

株券保管振替制度をご利用でない株主様につきましては、ご所有の株式は三菱UFJ信託銀行に開設される特別口座に記録されます（平成21年1月26日(月)に記録される予定です）。なお、特別口座に記録された株式数等のご案内は、平成21年2月中旬頃に、三菱UFJ信託銀行から、お届けのご住所宛にお送りする予定です。

#### (2) 特別口座に記録された株式に関する手続き

特別口座に記録された株式に関する手続き（株主様の口座への振替請求・単元未満株式買取請求・お届出住所の変更・配当金の振込指定等）につきましては、株券電子化実施後、下記口座管理機関（三菱UFJ信託銀行）の連絡先にお問合せください。なお、特別口座に記録された株主様のお手続きにつきましては、三菱UFJ信託銀行の全国本支店でお取次ぎいたします。

#### (3) 特別口座の口座管理機関および連絡先

特別口座の口座管理機関は、当社株主名簿管理人である三菱UFJ信託銀行となります。

口座管理機関	東京都千代田区丸の内一丁目4番5号 三菱UFJ信託銀行株式会社
連絡先	〒137-8081 東京都江東区東砂七丁目10番11号 三菱UFJ信託銀行株式会社 証券代行部 ☎ 0120-232-711（通話料無料）

#### (4) 特別口座の口座管理機関でのお手続きの受付の開始時期

特別口座に記録された株式についての、株主様の口座への振替請求、単元未満株式買取請求等の各種ご請求やお届出につきましては、平成21年1月26日(月)以降にお手続きが可能となりますので、ご注意ください。

### 2. 株券電子化前後における単元未満株式買取請求について

株券電子化の前後においては、単元未満株式買取請求につきまして、以下のとおりとなりますので、ご注意ください。

#### (1) 保管振替制度をご利用でない単元未満株式

平成21年1月5日(月)から平成21年1月25日(日)までは、受付をいたしません。  
また、平成20年12月25日(木)から12月30日(火)までのご請求受付分につきましては、買取価格はご請求受付日の終値を適用いたしますが、買取代金のお支払いを平成21年1月30日(金)とさせていただきます。

#### (2) 保管振替制度をご利用の単元未満株式

株券電子化実施の前後において、一定期間お取引の証券会社で取次ぎを行わないと承っております。  
具体的な日程につきましては、証券会社により異なることが考えられますので、お取引の証券会社にお問い合わせください。

### 3. 株主様のご住所およびお名前のご登録について

株主様のご住所およびお名前の文字に、振替機関（証券保管振替機構）で指定されていない漢字等が含まれている場合には、その全部または一部を振替機関が指定した文字に置き換えるのうえ、株主名簿にご登録いたします。この場合、株主様にお送りする通知物の宛名は、振替機関が指定した文字となりますのでご了承ください。



株式会社 理研グリーン

〒110-0005 東京都台東区上野二丁目12番20号 (NDKロータスビル)

TEL.03 (3833) 6321 (代表) <http://www.rikengreen.co.jp/>



※本紙は再生紙を使用しております。